

Val Bedretto

Passo di Maniò

News 2009



Introduzione

Quando si sale al Passo di Maniò dal Lago delle Pigne (poco prima delle placconate lisce che portano al passo) sono ben visibili sulla destra delle pareti molto ripide di colore rossastro (Quota: 2650 ca.). Esse sono le ultime che il Poncione di Cassina Baggio offre prima di terminare la propria cresta al Passo di Maniò.

Nell'estate 2003, durante una gita con la famiglia al laghetto delle Pigne, come sempre munito di binocolo, notai queste pareti. Il giorno dopo ero già da solo alla base con la semplice intenzione di verificare se fosse stato possibile aprire delle vie. Nel sacco avevo però già trapano, tutto il necessario per chiodare e il fedele Silent Partner. Quel giorno chiodo da solo il primo tiro di *Mont Blanc Souvenirs*. In seguito sono tornato con Dino, Ale, Fabri, Lurenzon ed Egon innumerevoli volte a chiodare, pulire, ripetere, ecc. A tutti voi un grazie di cuore per la pazienza e l'entusiasmo.

Il posto e le vie sono stupendi e per il momento non vi è rischio di grande ressa! La roccia è quanto di meglio possa offrire la Val Bedretto... a tratti sembra addirittura di essere sui satelliti del Mont Blanc du Tacul.

Le pareti sono rivolte a sud-ovest e asciugano molto in fretta dopo periodi di pioggia. Ci è capitato di arrivare in loco sotto l'acqua e di arrampicare un'ora dopo che avesse smesso...

Periodo ideale

Da giugno a ottobre. Il sole appare sulla parete a partire dalle 10.00. Ad inizio stagione i pendii che portano agli attacchi risultano essere innevati. Si consiglia un paio di scarpe ben profilate e i bastoncini o una piccozza. I primi metri delle vie potrebbero essere sotto la neve.

Chiodatura e materiale

Le vie sono tutte ben chiodate. Dove necessario è indicato il materiale aggiuntivo da prendere. Le vie sono tutte concepite in modo da poter arrampicare con una corda singola da 70 metri. Portare inoltre 14 rinvii e il casco. I nomi delle vie sono scritti agli attacchi. Le discese avvengono sempre sulle linee di salita. Le vie aperte dal basso sono indicate con ⚙, quelle dall'alto con ⚙.

Ringrazio il Gruppo Scoiattoli dei Denti della Vecchia e la Sezione OG del CAS Bellinzona e Valli per la fornitura di materiale d'assicurazione.

Buon divertimento a tutti!!!


Marco Bassi

marco.bassi@sccbellinzona.ch

Accesso

Dal posteggio della curva di quota 2099 del passo della Novena (accesso settore *Piccadilly* – Cassina Baggio) portarsi al *Lago delle Pigne*. Da qui salire il pietraia dietro il lago tenendo sulla destra. Poi come da immagine sotto (ometti).

Tempo di accesso: 1.15 – 1.30. Vedi anche *Guida d'arrampicata, Ticino e Moesano, G. Cugini, Club Alpino Svizzera*.



Lago delle Pigne

Vista d'insieme e settori



Settore ❶: Il matematico



Dune mosse (6b)



Ad inizio stagione...

Settore ❶: Il matematico

N°	Nome – Stile apertura	Difficoltà <i>Commento</i>	Lunghezza	1a ascensione <i>Materiale aggiuntivo</i>	Anno	Stelle
1	Chiappe tuonanti ❶	L1: 5c / L2: 6b+ / L3: 4c / L4: 6b (6a+ obbl.) <i>Il muro del secondo tiro e il diedro del quarto sono molto belli.</i>	120 m	M. & A. Bassi <i>Camalots BD 0.4 - 1</i>	2008	***
2	Dune mosse ❶	6b <i>Lama a banana all'inizio poi muri compatti.</i>	35 m	M. Bassi <i>Necessari 15 rinvii</i>	2005	****
3	Il matematico ❶	L1: 7a / L2: 6b / L3: 6a (6b obbl.) <i>Prima lunghezza da non perdere assolutamente...</i>	80 m	M. Bassi & D. Deglise	2003	****
4	Germogli di luce ❶	L1: 6c+ / L2: 6a+ / L3: 6b (6a+ obbl.) <i>Passo duro subito in entrata.</i>	100 m	M. Bassi & D. Deglise <i>Camalots BD 0.4 - 1</i>	2004	***




Il matematico (L1 – 7a)



Chiappe tuonanti (Durante l'apertura di L4 – 6b)

Settore ②: Mont Blanc Souvenirs



Baila (L1 – 6c+)

Settore ②: Mont Blanc Souvenirs

N°	Nome – Stile apertura	Difficoltà <i>Commento</i>	Lunghezza	1a ascensione <i>Materiale aggiuntivo</i>	Anno	Stelle
1	Traccia misteriosa ⓘ	L1: 6b / L2: 6b+ / L3: 6c (6b obbl.) <i>Durante l'apertura abbiamo trovato due spits... Bella e molto varia.</i>	90 m	M. Bassi & D. Deglise	2004	****
2	Baila ⓘ	L1: 6c+ / L2: 6b+ / L3: 6b+ (6a+ obbl.) <i>Il muro con fini fessure del primo tiro non ha niente da invidiare al granito del Monte Bianco...</i>	90 m	M. & A. Bassi	2005	****
3	Mont Blanc Souvenirs ⓘ	L1: 6c / L2: 6a+ / L3: 6b / L4: 6c+ / L5: 5c+ (6b obbl.) <i>Prima via della parete e ancora oggi tra le più belle. Il nome della via rimanda alla qualità della roccia delle prime quattro lunghezze.</i>	130 m	M. & A. Bassi	2003	****
4	BasDino ⓘ	L1: 6a+ / L2: 5c / L3: 5c+ / L4: 6a (5c obbl.) <i>Via interessante con difficoltà contenute.</i>	120 m	M. Bassi & D. Deglise <i>Camalots BD 0.4 - 1</i>	2004	***




Mont Blanc Souvenirs (L1 – 6c)




Mont Blanc Souvenirs (L1 – 6c)

Settore ③: Quadrel



Il volo della fenice (6b)




Settore ③: Quadrel

N°	Nome – Stile apertura	Difficoltà <i>Commento</i>	Lunghezza	1a ascensione <i>Materiale aggiuntivo</i>	Anno	Stelle
1	The Train ⤴	7a <i>Viaggione su roccia imperdibile.</i>	35 m	M. Bassi	2008	****
2	Vento del Nord ⤴	7a <i>Delicata ed intensa...</i>	30 m	M. Bassi	2008	****
3	Viaggio senza ritorno ⤴	7a <i>Idem come sopra.</i>	30 m	M. Bassi	2008	****
4	Il volo della fenice ⤴	6b <i>Diedri e fessure.</i>	35 m	M. Bassi	2008	****
5	Dolce melodia ⤴	6c <i>Muro a tacche nella prima parte, strapiombo in alto.</i>	30 m	M. Bassi & F. Fratagnoli	2008	****
6	Fuego ⤴	6c+ <i>Splendido muro a tacche.</i>	30 m	M. Bassi & F. Fratagnoli	2008	****
7	La cura ⤴	6c <i>Diedro, fessure e finale strapiombante.</i>	30 m	M. Bassi	2009	****
8	DeLuxe ⤴	7b <i>Fessurine su muro strapiombante.</i>	25 m	M. Bassi & F. Fratagnoli	2008	****
9	Idiostar ⤴	6c+ <i>Lame e fessure... Magnifica!</i>	25 m	M. Bassi	2009	****
10	Quadrel ⤴	6b+ <i>Sembra di essere al Gran Capucin... Provare per credere!</i>	25 m	M. Bassi	2009	****
11	Botox per tutti ⤴	7a+ <i>Muro verticale mooolto delicato...</i>	25 m	M. Bassi	2009	****
12	Evviva gli scavi... ⤴	6a <i>Il nome è una provocazione... non se ne può più!!!</i>	25 m	M. Bassi & L. Petazzi	2009	****
13	Silenzio ⤴	5c+ <i>Dal basso sembra molto più difficile...</i>	25 m	M. Bassi & L. Petazzi	2009	****
14	Spigolatio ⤴	6b+ <i>Finale aereo su spigolo strapiombante.... Incredibile!!!</i>	25 m	M. Bassi	2009	****

Settore ④: Rosso di sera



Little Yosemite (6b)



Settore ④: Rosso di sera

N°	Nome – Stile apertura	Difficoltà <i>Commento</i>	Lunghezza	1a ascensione <i>Materiale aggiuntivo</i>	Anno	Stelle
1	Rosso di sera ⤴	6b <i>Pilastro ben appigliato.</i>	35 m	M. Bassi	2004	***
2	Nez Rouge ⤴	6b+ <i>Diedrone fessurato e movimento delicato per arrivare in catena.</i>	35 m	M. Bassi	2004	***
3	Little Yosemite ⤵	6b <i>Il nome dice già tutto.</i>	30 m	M. Bassi & E. Bernasconi	2009	****
4	Tirak el koll a l'Orok ⤵	6c <i>Bella e continua.</i>	30 m	M. Bassi & E. Bernasconi	2009	****
5	L'incubo degli annoiati ⤴	L1: 6b / L2: 7a / L3: 6a+ / L4: 6a (6a+ obbl.) <i>Prima e seconda lunghezza molto belle.</i>	130 m	M. Bassi & A. Bassi <i>Camalots BD 0.4 - 1</i>	2004	***



Il muro fessurato di DeLuxe e Idiostar, Settore Quadrel



Bottox per tutti (7a+), Settore Quadrel

Settore ⑤: Nebbiolas ümidas



Pesca in spiaggia (6c)



Settore 5: Nebbiolas ümidas

N°	Nome – Stile apertura	Difficoltà <i>Commento</i>	Lunghezza	1a ascensione <i>Materiale aggiuntivo</i>	Anno	Stelle
1	Pesca in spiaggia 1	6c <i>Un piccolo gioiello.</i>	25 m	M. Bassi	2006	****
2	Nebbiolas ümidas 1	6b+ <i>Sino a metà via sembra di essere in Corsica, poi fessurone.</i>	25 m	M. Bassi & A. Bassi	2004	****
3	Ciapa e tira 1	6c+ <i>Interessante ma leggermente lichenosa in alto.</i>	25 m	M. Bassi & A. Bassi	2004	**
4	Frocio zoppo 1	<i>Progetto</i>	90 m	M. Bassi & F. Fratagnoli <i>Camalots BD 0.3 - 3</i>	2007	****



Pesca in spiaggia (6c)



I padroni di casa... ci compatiscono!